



ข้าวเศรษฐกิจ การเกษตร

พื้นที่รับผิดชอบ จังหวัดชุมพร สุราษฎร์ธานี
นครศรีธรรมราช ระนอง พังงา ภูเก็ต และกระบี่



ปีที่ 24 ฉบับที่ 114 ประจำเดือนพฤศจิกายน 2565

สำนักงานเศรษฐกิจการเกษตรที่ 8 จังหวัดสุราษฎร์ธานี
สำนักงานเศรษฐกิจการเกษตร กระทรวงเกษตรและสหกรณ์

วิสัยทัศน์/พันธกิจ

สำนักงานเศรษฐกิจการเกษตรที่ 8

วิสัยทัศน์

เป็นองค์กรนำในการวางแผน จัดทำ ยุทธศาสตร์ภาคเกษตร เพื่อประสานไปสู่ การปฏิบัติ โดยยึดประโยชน์ส่วนรวมและ เป็นศูนย์กลางสารสนเทศด้านการเกษตร ในภาคใต้ตอนบน

พันธกิจ

1. จัดทำและบริหารจัดการข้อมูลสารสนเทศ การเกษตร
2. ศึกษาวิเคราะห์ วิจัยด้านเศรษฐกิจการเกษตร จัดทำรายงานสถานการณ์เศรษฐกิจการเกษตร
3. เสนอแนะนโยบาย จัดทำแผนพัฒนาและ มาตรการทางการเกษตรระดับพื้นที่
4. ติดตามและประเมินผลแผนงาน/โครงการ ที่สำคัญของกระทรวงเกษตรและสหกรณ์

ค่านิยมร่วม (SMART OAE)

S Specialized : ความเชี่ยวชาญ

M Moral : มีคุณธรรม

A Accountable : มีความรับผิดชอบ

R Rational : มีเหตุผล

T Targetable : มีเป้าหมาย

OAE Office of Agricultural Economics :

สำนักงานเศรษฐกิจการเกษตร

เป้าประสงค์

“สารสนเทศการเกษตรและแผนพัฒนาการเกษตร ที่เป็นเลิศ สนับสนุนการขับเคลื่อนภาคเกษตร ไปสู่การพัฒนาอย่างสมดุลและยั่งยืน”

เป้าหมายการให้บริการหน่วยงาน

1. พัฒนาข้อมูลสารสนเทศการเกษตร สนับสนุน และร่วมขับเคลื่อนแผนปฏิบัติการภาคเกษตรและ มาตรการทางการเกษตร ระดับพื้นที่
2. สนับสนุนการพัฒนาศักยภาพ สร้างโอกาสและ ความเสมอภาคของเกษตรกรและเศรษฐกิจ การเกษตรอาสา
3. พัฒนาศักยภาพองค์กรและการบริหารจัดการ

ประเด็นการพัฒนา

1. พัฒนาข้อมูลสารสนเทศการเกษตร สนับสนุนและร่วมขับเคลื่อนแผนปฏิบัติการภาค เกษตรและมาตรการทางการเกษตรระดับพื้นที่
2. สนับสนุนการพัฒนาศักยภาพ สร้างโอกาส และความเสมอภาคของเกษตรกรและเศรษฐกิจ การเกษตรอาสา
3. พัฒนาศักยภาพองค์กรและศักยภาพ บุคลากร

เดือนพฤศจิกายน เป็นเดือนที่ ปาล์มน้ำมัน ปริมาณผลผลิตปาล์มน้ำมันในพื้นที่ออกสู่ตลาดลดลง ยางพารา ปริมาณผลผลิตออกสู่ตลาดเพิ่มขึ้น ขณะที่ไม้ผล ทุเรียนเป็นช่วงที่มีผลผลิตออกนอกฤดู

ในฉบับนี้ ท่านจะได้พบกับภาวะการผลิต การตลาด และราคาสินค้าเกษตรที่สำคัญ ณ ไรณา 7 จังหวัดภาคใต้ตอนบน และข่าวสารกิจกรรมการปฏิบัติหน้าที่ของเจ้าหน้าที่สำนักงานเศรษฐกิจการเกษตรที่ 8 รายละเอียดต่างๆ ติดตามอ่านได้ในฉบับ

- ❖ บรรณาธิการแถลง 3
- ❖ ภาวะการผลิต การตลาด และราคาสินค้าเกษตรที่สำคัญ
 - ปาล์มน้ำมัน 4
 - ยางพารา 5
- ❖ ตารางราคาสินค้าเกษตรที่สำคัญ ณ ไรณา
 - พื้นที่ภาคใต้ตอนบนฝั่งอ่าวไทย 6
 - พื้นที่ภาคใต้ตอนบนฝั่งอันดามัน 7
- ❖ บอกล่า ข่าว สศท.8
 - สศท.8 จัดประชุมคณะกรรมการพัฒนางานสารสนเทศการเกษตร ครั้งที่ 2/2566 8
 - สศท.8 จัดประชุมคณะกรรมการพัฒนาคุณภาพข้อมูลปริมาณการผลิตสินค้าเกษตรด้านพืชภาคใต้ ครั้งที่ 2/2565 8
 - สศท.8 เข้าร่วมประชุมโครงการวิจัยการบริหารราชการแผ่นดินบนพื้นฐานหลักปรัชญาของเศรษฐกิจพอเพียง (ระยะที่ 2) 9
 - สศท.8 เข้าร่วมประชุมคณะกรรมการขับเคลื่อนงานด้านการเกษตรจังหวัดนครศรีธรรมราช ครั้งที่ 4/2565 9



ที่ปรึกษา : นายนิกร แสงเกตุ ผอ.สำนักงานเศรษฐกิจการเกษตรที่ 8
 นายบรรจบ ชื่นสุวรรณ ผอ.ส่วนวิจัยและประเมินผล
 นายสันติ วิสุทธิสรพร ผอ.ส่วนแผนพัฒนาเขตเศรษฐกิจการเกษตร

บรรณาธิการ : นายธีรวัต มณีวัต ผอ.ส่วนสารสนเทศการเกษตร
 ผู้ช่วยบรรณาธิการ : นางสาวพัชรธิญา โตะอาด / นางสุกัญญา เผ่าคนชม
 กองบรรณาธิการ : ส่วนสารสนเทศการเกษตร

เจ้าของ : สำนักงานเศรษฐกิจการเกษตรที่ 8 เลขที่ 131 เทศบาลเมืองท่าข้าม อำเภอพุนพิน จังหวัดสุราษฎร์ธานี

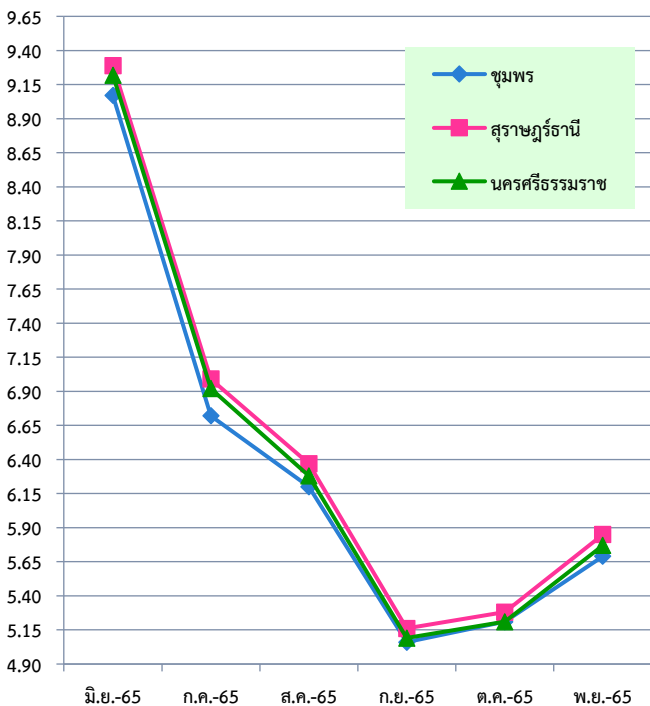
โทรศัพท์/โทรสาร : 077-311-641 E-mail : zone8@oae.go.th

❖ ปาล์มน้ำมัน

อินเดียได้เพิ่มฐานราคานำเข้าที่ใช้ในการคำนวณภาษีนำเข้าในสินค้าปาล์มดิบและน้ำมันปาล์มบริสุทธิ์ หลังจากที่ราคาน้ำมันปาล์มในตลาดโลกสูงขึ้น อีกทั้งการนำเข้าน้ำมันปาล์มของอินเดียในปี 2564/65 ลดลงจากปีก่อน คาดว่ามาจากมาตรการห้ามส่งออกของอินโดนีเซีย ทำให้มีการนำเข้าน้ำมันถั่วเหลืองเข้ามาชดเชยมากขึ้น นอกจากนี้ ค่าเงินริงกิตมาเลเซียที่แข็งค่าขึ้น ทำให้ราคาน้ำมันปาล์มแพงขึ้น ซึ่งอาจส่งผลกระทบต่อปริมาณการส่งออกของมาเลเซีย



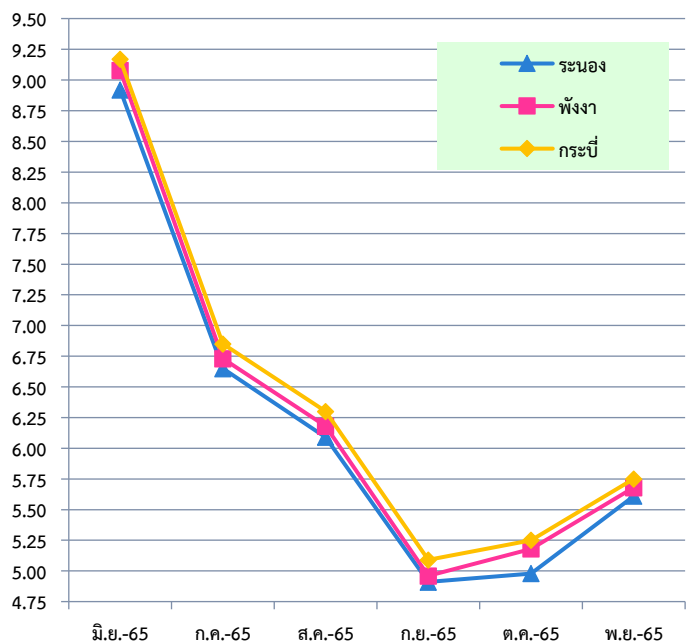
ราคาผลปาล์มน้ำมันทั้งทะลายน้ำหนัก 15 กิโลกรัมขึ้นไป ที่เกษตรกรขายได้ ณ ไร่นา เดือนพฤศจิกายน 2565 จังหวัดชุมพร ราคาเฉลี่ย 5.69 บาท/กก. เพิ่มขึ้นจากเดือนที่ผ่านมาร้อยละ 9.21 จังหวัดสุราษฎร์ธานี ราคาเฉลี่ย 5.85 บาท/กก. เพิ่มขึ้นจากเดือนที่ผ่านมาร้อยละ 10.80 จังหวัดนครศรีธรรมราช ราคาเฉลี่ย 5.77 บาท/กก. เพิ่มขึ้นจากเดือนที่ผ่านมาร้อยละ 10.75 รายละเอียดดังภาพที่ 1



ภาพที่ 1 ราคापาล์มน้ำมัน จังหวัดชุมพร สุราษฎร์ธานี และนครศรีธรรมราช ที่เกษตรกรขายได้ตั้งแต่เดือนมิถุนายน 2565 ถึงพฤศจิกายน 2565



ราคาผลปาล์มน้ำมันทั้งทะลายน้ำหนัก 15 กิโลกรัมขึ้นไป ที่เกษตรกรขายได้ ณ ไร่นา เดือนพฤศจิกายน 2565 จังหวัดระนอง ราคาเฉลี่ย 5.61 บาท/กก. เพิ่มขึ้นจากเดือนที่ผ่านมาร้อยละ 12.65 จังหวัดพังงา ราคาเฉลี่ย 5.68 บาท/กก. เพิ่มขึ้นจากเดือนที่ผ่านมาร้อยละ 9.65 จังหวัดกระบี่ ราคาเฉลี่ย 5.78 บาท/กก. เพิ่มขึ้นจากเดือนที่ผ่านมาร้อยละ 10.10 รายละเอียดดังภาพที่ 2



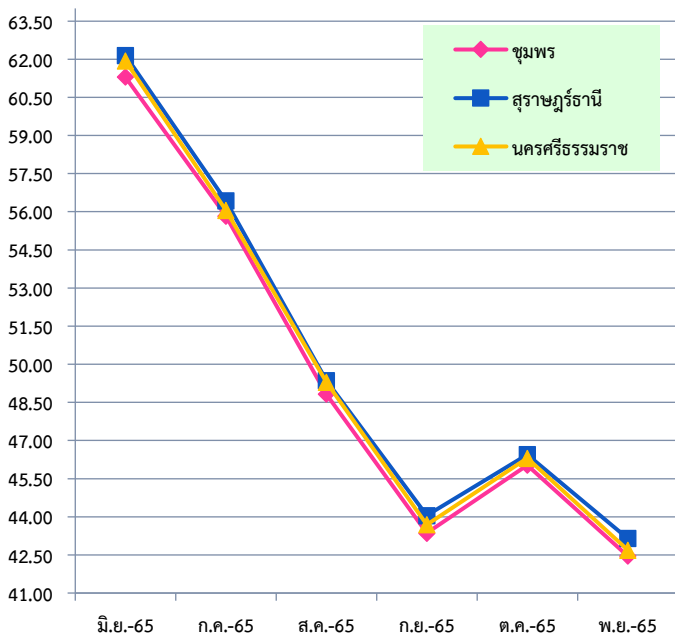
ภาพที่ 2 ราคापาล์มน้ำมัน จังหวัดระนอง พังงา และกระบี่ ที่เกษตรกรขายได้ตั้งแต่เดือนมิถุนายน 2565 ถึงพฤศจิกายน 2565

❖ ยางพารา

การส่งออกยางพาราของไทยในช่วงเดือนมกราคม - ตุลาคม ปี 2565 มีปริมาณ 3.673 ล้านตัน เพิ่มขึ้นร้อยละ 9.50 จากช่วงเวลาเดียวกันของปี 2564 ที่มีปริมาณ 3.354 ล้านตัน ทางด้านความต้องการใช้ยางพาราในภาพรวมของโลกในปี 2564 มีประมาณการความต้องการใช้ยาง 13.57 ล้านตัน เพิ่มขึ้นจากปี 2563 ร้อยละ 5.85 ที่มีปริมาณ 12.82 ล้านตัน



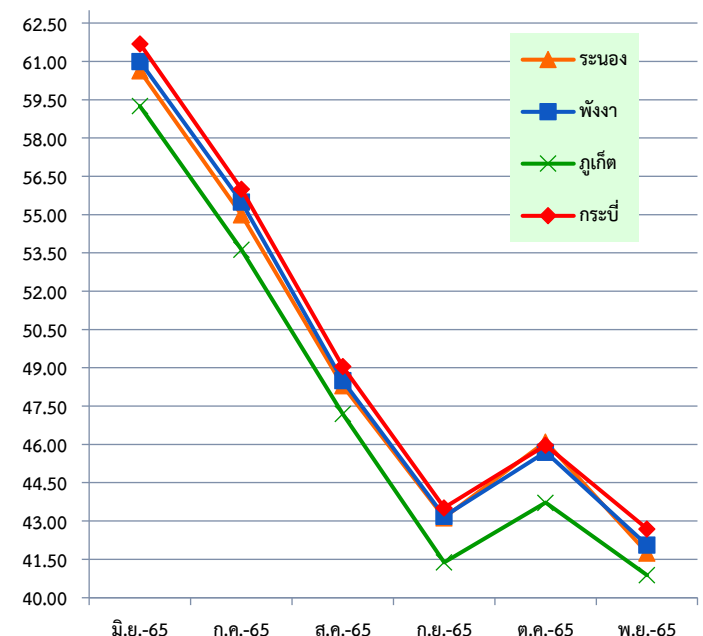
ราคายางพาราแผ่นดิบ ชั้น 3 ที่เกษตรกรขายได้ ณ ไร่นา เดือนพฤศจิกายน 2565 จังหวัดชุมพร ราคาเฉลี่ย 42.46 บาท/กก. ลดลงจากเดือนที่ผ่านมาร้อยละ 7.76 จังหวัดสุราษฎร์ธานี ราคาเฉลี่ย 43.15 บาท/กก. ลดลงจากเดือนที่ผ่านมาร้อยละ 7.10 จังหวัดนครศรีธรรมราช ราคาเฉลี่ย 42.69 บาท/กก. ลดลงจากเดือนที่ผ่านมาร้อยละ 7.80 รายละเอียดดังภาพที่ 3



ภาพที่ 3 ราคายางพารา จังหวัดชุมพร สุราษฎร์ธานี และนครศรีธรรมราช ที่เกษตรกรขายได้ตั้งแต่เดือนมิถุนายน 2565 ถึงพฤศจิกายน 2565



ราคายางพาราแผ่นดิบ ชั้น 3 ที่เกษตรกรขายได้ ณ ไร่นา เดือนพฤศจิกายน 2565 จังหวัดระนอง ราคาเฉลี่ย 41.75 บาท/กก. ลดลงจากเดือนที่ผ่านมาร้อยละ 9.44 จังหวัดพังงา ราคาเฉลี่ย 42.06 บาท/กก. ลดลงจากเดือนที่ผ่านมาร้อยละ 7.96 จังหวัดภูเก็ต ราคาเฉลี่ย 40.88 บาท/กก. ลดลงจากเดือนที่ผ่านมา ร้อยละ 6.50 จังหวัดกระบี่ ราคาเฉลี่ย 42.69 บาท/กก. ลดลงจากเดือนที่ผ่านมา ร้อยละ 7.14 รายละเอียดดังภาพที่ 4



ภาพที่ 4 ราคายางพารา จังหวัดระนอง พังงา และกระบี่ ที่เกษตรกรขายได้ตั้งแต่เดือนมิถุนายน 2565 ถึงพฤศจิกายน 2565

ตารางราคาสินค้าเกษตรที่สำคัญ ณ ไร่นา

6

ราคาเฉลี่ยสินค้าเกษตรที่สำคัญ ณ ไร่นา เดือนพฤศจิกายน 2565 “พื้นที่ภาคใต้ตอนบนฝั่งอ่าวไทย”

รายการ	หน่วย	ธ.ค.-64	ม.ค.-65	ก.พ.-65	มี.ค.-65	เม.ย.-65	พ.ค.-65	มิ.ย.-65	ก.ค.-65	ส.ค.-65	ก.ย.-65	ต.ค.-65	พ.ย.-65	± (%)
		ต.ค.-พ.ย.65												
ผลปาล์มน้ำมันทั้งทะลาย นน.> 15 กก.	บาท/กก.	8.79	10.20	8.47	9.62	9.98	9.88	9.07	6.72	6.20	5.06	5.21	5.69	9.21
มะพร้าวผลแห้งคละ	ร้อยผล	862.50	854.17	837.50	962.50	861.11	800.00	521.88	428.13	493.50	281.25	340.00	558.33	64.21
ยางพาราแผ่นดิบ ชั้น 3	บาท/กก.	52.27	52.69	58.98	61.10	63.57	60.20	61.30	55.83	48.83	43.36	46.03	42.46	-7.76
ยางพาราแผ่นดิบ คละ	บาท/กก.	50.27	50.69	56.98	59.10	61.57	58.20	59.30	53.83	46.83	41.36	43.93	40.46	-7.90
เศษยางพารา คละ	บาท/กก.	21.21	22.72	24.67	24.46	25.58	24.83	24.63	23.51	22.84	21.10	20.25	19.05	-5.93
น้ำยางพาราสด คละ	บาท/กก.	46.50	48.29	60.88	61.38	60.83	60.00	53.13	46.88	43.35	38.31	40.93	36.50	-10.82
สุกรขุนพันธุ์ลูกผสม นน.80-100 กก.	บาท/กก.	77.13	102.83	91.62	87.42	94.61	96.67	105.54	105.21	110.87	110.75	107.80	104.75	-2.83
ไก่รุ่นพันธุ์เนื้อ (ราคาฟาร์มอิสระ)	บาท/กก.	45.00	45.00	45.00	45.00	45.00	45.00	45.00	45.00	45.00	45.00	45.00	45.00	-
ไข่ไก่สด เบอร์ 3	ร้อยฟอง	320.00	336.88	341.67	340.42	343.33	345.00	342.50	329.79	345.67	362.50	351.17	372.50	6.07
น้ำมันดิบ	บาท/กก.	16.50	16.25	16.88	17.50	17.17	17.00	17.75	18.00	18.16	18.30	17.72	18.43	4.01
สารกาแฟโรบัสต้า เกรด A	บาท/กก.	-	-	-	-	-	-	-	-	-	-	-	-	-
สารกาแฟโรบัสต้าคละ	บาท/กก.	80.00	78.06	76.98	66.67	-	-	-	-	-	-	-	-	-
ผลกาแฟโรบัสต้าสดคละ	บาท/กก.	15.00	13.00	13.67	-	-	-	-	-	-	-	-	-	-
ผลกาแฟโรบัสต้าตากแห้งคละ	บาท/กก.	-	36.63	34.92	-	-	-	-	-	-	-	-	-	-

รายการ	หน่วย	ธ.ค.-64	ม.ค.-65	ก.พ.-65	มี.ค.-65	เม.ย.-65	พ.ค.-65	มิ.ย.-65	ก.ค.-65	ส.ค.-65	ก.ย.-65	ต.ค.-65	พ.ย.-65	± (%)
		ต.ค.-พ.ย.65												
ผลปาล์มน้ำมันทั้งทะลาย นน.> 15 กก.	บาท/กก.	8.96	10.41	8.66	9.77	10.16	10.25	9.29	6.99	6.37	5.16	5.28	5.85	10.80
มะพร้าวผลแห้งคละ	ร้อยผล	937.50	815.00	791.67	916.67	916.67	866.67	529.17	416.67	538.33	500.00	516.00	675.00	30.81
ยางพาราแผ่นดิบ ชั้น 3	บาท/กก.	52.70	53.19	59.65	61.61	64.23	61.50	62.15	56.43	49.36	44.05	46.45	43.15	-7.10
ยางพาราแผ่นดิบ คละ	บาท/กก.	50.70	51.19	57.65	59.61	62.23	59.50	60.15	54.43	47.36	42.05	44.40	41.15	-7.32
เศษยางพารา คละ	บาท/กก.	22.24	23.04	25.20	25.35	26.13	25.40	25.27	24.38	23.68	21.60	21.20	19.58	-7.64
น้ำยางพาราสด คละ	บาท/กก.	46.94	48.85	61.68	62.13	61.78	60.33	53.76	47.34	43.77	39.13	41.74	37.65	-9.80
สุกรขุนพันธุ์ลูกผสม นน.80-100 กก.	บาท/กก.	76.50	101.25	93.63	87.33	93.00	94.00	103.00	105.25	108.00	107.75	105.00	104.88	-0.11

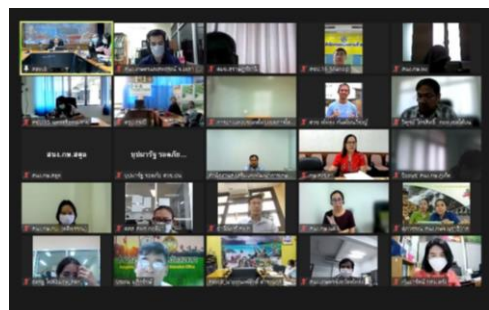
รายการ	หน่วย	ธ.ค.-64	ม.ค.-65	ก.พ.-65	มี.ค.-65	เม.ย.-65	พ.ค.-65	มิ.ย.-65	ก.ค.-65	ส.ค.-65	ก.ย.-65	ต.ค.-65	พ.ย.-65	± (%)
		ต.ค.-พ.ย.65												
ผลปาล์มน้ำมันทั้งทะลาย นน.> 15 กก.	บาท/กก.	8.89	10.30	8.52	9.71	10.06	10.06	9.22	6.92	6.28	5.09	5.21	5.77	10.75
มะพร้าวผลแห้งคละ	ร้อยผล	1,091.97	941.67	867.22	1,025.83	967.78	863.64	693.75	513.64	627.00	538.84	590.91	725.00	22.69
ยางพาราแผ่นดิบ ชั้น 3	บาท/กก.	52.63	53.06	59.38	61.38	64.33	61.00	61.94	56.06	49.30	43.69	46.30	42.69	-7.80
ยางพาราแผ่นดิบ คละ	บาท/กก.	50.63	51.06	57.38	59.38	62.33	59.00	59.94	54.06	47.30	41.69	44.50	40.69	-8.56
เศษยางพารา คละ	บาท/กก.	22.24	23.03	25.02	25.02	26.03	25.35	25.04	24.08	23.58	21.35	20.67	19.24	-6.92
น้ำยางพาราสด คละ	บาท/กก.	47.06	48.79	61.67	61.93	61.66	60.22	53.59	47.29	43.77	39.05	41.57	37.43	-9.96
สุกรขุนพันธุ์ลูกผสม นน.80-100 กก.	บาท/กก.	77.81	100.69	92.40	84.75	93.11	95.00	105.88	105.00	110.07	108.52	104.45	103.69	-0.73
ไก่รุ่นพันธุ์เนื้อ (ราคาฟาร์มอิสระ)	บาท/กก.	40.00	43.00	43.00	43.00	43.00	43.00	43.00	43.00	43.00	43.00	43.00	43.00	-
ไข่ไก่สด เบอร์ 3	ร้อยฟอง	363.75	361.25	361.25	355.00	363.33	365.00	350.00	345.00	367.00	371.25	378.00	392.50	3.84

สศท.8 จัดประชุมคณะกรรมการพัฒนางานสารสนเทศการเกษตร ครั้งที่ 2/2566



วันพุธที่ 2 พฤศจิกายน 2565 นายนิกร แสงเกตต์ ผู้อำนวยการสำนักงานเศรษฐกิจการเกษตรที่ 8 เป็นประธานการประชุมคณะกรรมการพัฒนางานสารสนเทศการเกษตร ครั้งที่ 2/2566 ณ ห้องประชุมสำนักงานเศรษฐกิจการเกษตรที่ 8 ผ่านระบบการประชุมทางไกลด้วยโปรแกรม Zoom Cloud Meeting โดยมีผู้เข้าร่วมประชุม ประกอบด้วย ผู้อำนวยการส่วนสารสนเทศการเกษตร สำนักงานเศรษฐกิจการเกษตรที่ 1 – 12 และทีมงาน ผู้แทนส่วน/ศูนย์/ฝ่าย ศูนย์สารสนเทศการเกษตร และผู้แทนส่วนแผนงาน สำนักงานเลขาธิการกรม เพื่อซักซ้อมแนวทางการดำเนินงานร่วมกัน ในปีงบประมาณ พ.ศ. 2566 ระหว่าง ส่วนสารสนเทศการเกษตร สำนักงานเศรษฐกิจการเกษตรที่ 1 – 12 และส่วน/ศูนย์/ฝ่ายต่างๆ ของศูนย์สารสนเทศการเกษตร เพื่อให้การปฏิบัติงานร่วมกันระหว่างศูนย์สารสนเทศการเกษตร และสำนักงานเศรษฐกิจการเกษตรที่ 1 – 12 ตลอดจนผู้มีส่วนเกี่ยวข้องเกิดความเข้าใจตรงกัน และเป็นไปอย่างมีประสิทธิภาพ

สศท.8 จัดประชุมคณะกรรมการพัฒนาคุณภาพข้อมูลปริมาณการผลิตสินค้าเกษตร ด้านพืชภาคใต้ ครั้งที่ 2/2565



วันที่ 10 พฤศจิกายน 2565 นายนิกร แสงเกตต์ ผู้อำนวยการสำนักงานเศรษฐกิจการเกษตรที่ 8 เป็นประธานการประชุมคณะกรรมการพัฒนาคุณภาพข้อมูลปริมาณการผลิตสินค้าเกษตรด้านพืชภาคใต้ ครั้งที่ 2/2565 และมอบหมายให้ นายธีรวัฒน์ มณีวัต ผู้อำนวยการส่วนสารสนเทศการเกษตร พร้อมด้วยเจ้าหน้าที่ส่วนสารสนเทศการเกษตร เข้าร่วมประชุมคณะกรรมการพัฒนาคุณภาพข้อมูลปริมาณการผลิตสินค้าเกษตรด้านพืชภาคใต้ ครั้งที่ 2/2565 ผ่านระบบ ZOOM Cloud Meetings ณ ห้องประชุมสำนักงานเศรษฐกิจการเกษตรที่ 8

โดยการประชุมครั้งนี้ ดำเนินการจัดทำและพิจารณาข้อมูลปริมาณการผลิตสินค้าเกษตรด้านพืชภาคใต้ จำนวน 6 ชนิด ได้แก่ ข้าวนาปรัง ลำไย ทุเรียน มังคุด เงาะ และลองกอง ปี 2565 ระหว่างสำนักงานเศรษฐกิจการเกษตรที่ 8 และ 9 ร่วมกับคณะทำงานฯ ระดับจังหวัดภาคใต้ เพื่อให้ได้ข้อมูลที่เป็นเอกภาพและมีความถูกต้องน่าเชื่อถือในการเผยแพร่ข้อมูลการเกษตรด้านพืชระดับจังหวัดของกระทรวงเกษตรและสหกรณ์ และนำผลการพิจารณาข้อมูลดังกล่าวเสนอคณะกรรมการพัฒนาคุณภาพข้อมูลปริมาณการผลิตสินค้าเกษตร ด้านพืช ต่อไป

สศท.8 เข้าร่วมประชุมโครงการวิจัยการบริหารราชการแผ่นดินบนพื้นฐานหลักปรัชญาของเศรษฐกิจพอเพียง (ระยะที่ 2)



วันที่ 17 พฤศจิกายน 2565 นายนิกร แสงเกตต์ ผู้อำนวยการสำนักงานเศรษฐกิจการเกษตรที่ 8 พร้อมด้วยนายบรรจบ ชื่นสุวรรณ ผู้อำนวยการส่วนวิจัยและประเมินผล เข้าร่วมประชุมโครงการวิจัยการบริหารราชการแผ่นดินบนพื้นฐานหลักปรัชญาของเศรษฐกิจพอเพียง (ระยะที่ 2) เพื่อให้ความคิดเห็นกับผลการวิเคราะห์ข้อมูลรายหน่วยงานและข้อเสนอแนะต่าง ๆ หลังจากที่ได้ให้สัมภาษณ์ และมีการประชุมกลุ่มย่อยผู้บริหารระดับต้น (ผอ.ส่วน) ไปแล้ว จากผลการประเมินในเบื้องต้นของศูนย์ศึกษาการพัฒนาที่ยั่งยืนและเศรษฐกิจพอเพียง สถาบันบัณฑิตพัฒนบริหารศาสตร์ พบว่า หน่วยงานในสังกัดกระทรวงเกษตรและสหกรณ์ ใน 5 จังหวัด ผ่านเกณฑ์การประเมินความเป็นเศรษฐกิจพอเพียงระดับเข้าใจเพียง 5 หน่วยงาน ซึ่งสำนักเศรษฐกิจการเกษตรที่ 8 สราษฏร์ธานี เป็น 1 ใน 5 ของหน่วยงานดังกล่าว อย่างไรก็ตาม จากผลการประชุม ที่ประชุมได้มีมติให้หน่วยงานต่าง ๆ ที่เข้าร่วมประชุมไปเพิ่มเติมข้อมูลให้มีความสมบูรณ์ เพื่อเพิ่มคุณภาพโครงการวิจัยให้เกิดประโยชน์สูงสุด ต่อไป

สศท. 8 เข้าร่วมประชุมคณะกรรมการขับเคลื่อนงานด้านการเกษตรจังหวัดนครศรีธรรมราช ครั้งที่ 4/2565



วันที่ 25 พฤศจิกายน 2565 นายนิกร แสงเกตต์ ผู้อำนวยการสำนักงานเศรษฐกิจการเกษตรที่ 8 มอบหมายให้ นายบรรจบ ชื่นสุวรรณ ผู้อำนวยการส่วนวิจัยและประเมินผล เข้าร่วมการประชุมคณะกรรมการขับเคลื่อนงานด้านการเกษตรจังหวัดนครศรีธรรมราช ครั้งที่ 4/2565 ณ ห้องประชุมสำนักงานเกษตรจังหวัดนครศรีธรรมราช โดยมี นายอุดมเกียรติ เกิดสม เกษตรและสหกรณ์จังหวัดนครศรีธรรมราช เป็นประธานการประชุม โดยมีสาระสำคัญ คือ 1. ติดตามโครงการมหกรรมวิสาหกิจชุมชนและของดีเมืองนคร 2. รับทราบสถานการณ์ สภาวะ และปริมาณน้ำสถานการณ์ราคายางพารา ภาวะเศรษฐกิจการเกษตร ไตรมาส 3 ปี 2565 และแนวโน้ม ปี 2565 ของจังหวัดนครศรีธรรมราช 3. กลุ่มเกษตรกรเข้าร่วมโครงการระบบส่งเสริมการเกษตรแบบแปลงใหญ่ประจำปีงบประมาณ 2566 4. กลไกการดำเนินงานโครงการขับเคลื่อนการเกษตรระดับหมู่บ้าน สู่อุตสาหกรรมมูลค่าสูงที่สามารถสร้างมูลค่าให้กับสินค้าในพื้นที่ได้ 5. ข้อมูลปฏิทินผลผลิตสินค้าเกษตร รายเดือนระดับจังหวัดในการบริหารจัดการ ด้านความมั่นคงอาหารและโภชนาการ ประจำปี 2565 หมวดสินค้าพืช แมลงเศรษฐกิจ ปศุสัตว์ และประมง 6. การจัดทำแผนปฏิบัติการด้านการเกษตรและสหกรณ์ของจังหวัด และรายงานความก้าวหน้าผลการดำเนินงานประจำปี งบประมาณ พ.ศ. 2566 ภายในกำหนดเวลายาวไตรมาส